

Dug:

Størrelse: ca. 86 x 86 cm.

Dugen syes i hånden eller på symaskine og quiltes efter behag.



Vejledning:

Skabelon ark: (skabeloner er i fuld størrelse)

Ark 1-2: Skabeloner til blok 1 og sammensyning af blok 1.

Ark 3-4: Skabeloner til blok 2 og sammensyning af blok 2.

Blok og kanter: (mål er uden sømrum)

Blok str.: 18 x 18 cm.

Kant 1: Bredde på 6 cm.


Afsluttende kant: Færdig bredde på ca. 1 cm.

Der henvises til de gratis syvejledninger:

- Syning over pap
- Syning af blok
- Klargøring af quilt
- Quiltning
- Afsluttende kant – metode 1 eller 2




Blok 1



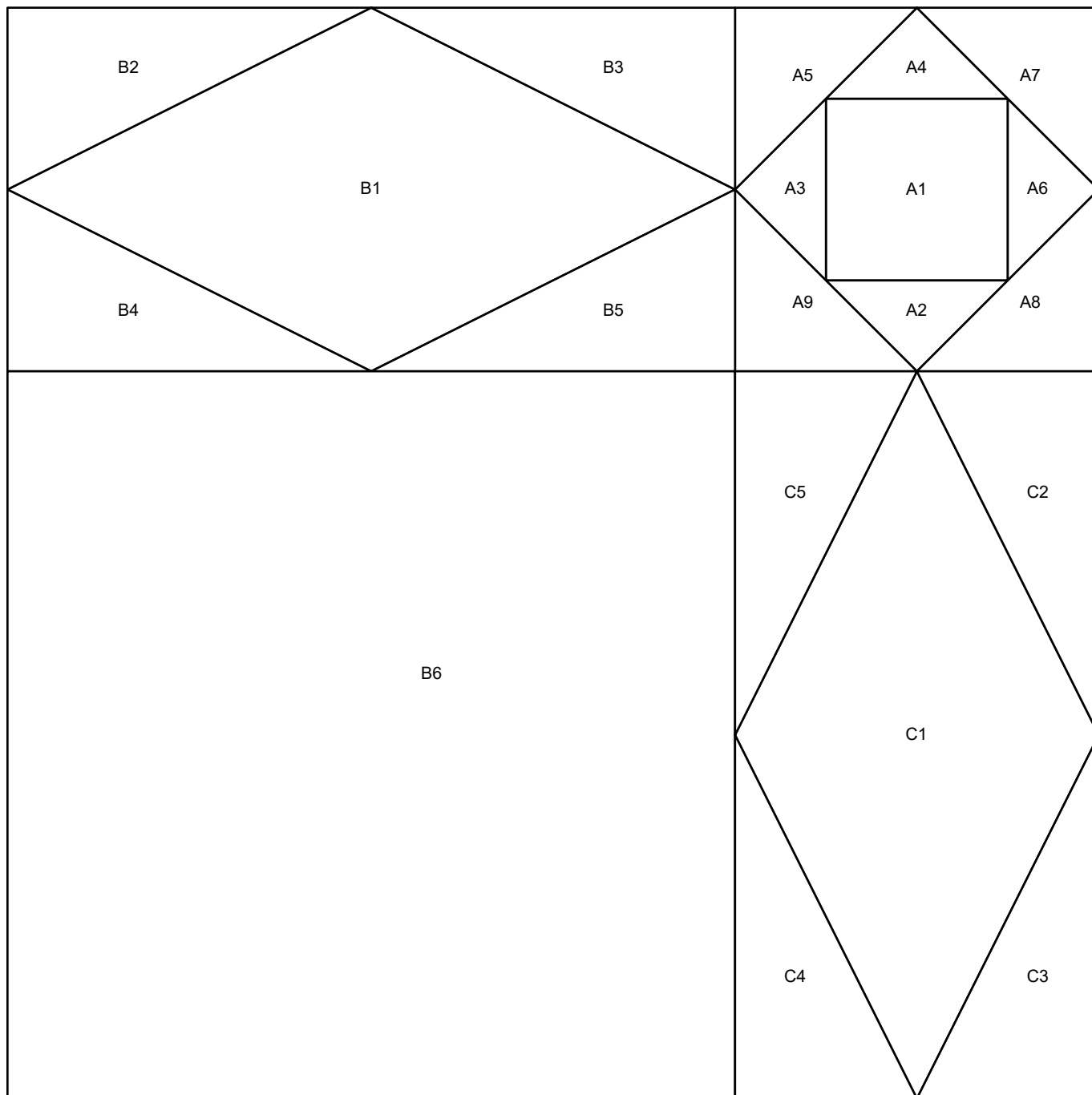
Blokstr.: 18 x 18 cm.

Foreslag til sammensyning af blokken.





Blok 2



Blokstr.: 18 x 18 cm.

Foreslag til sammensyning af blokken.

